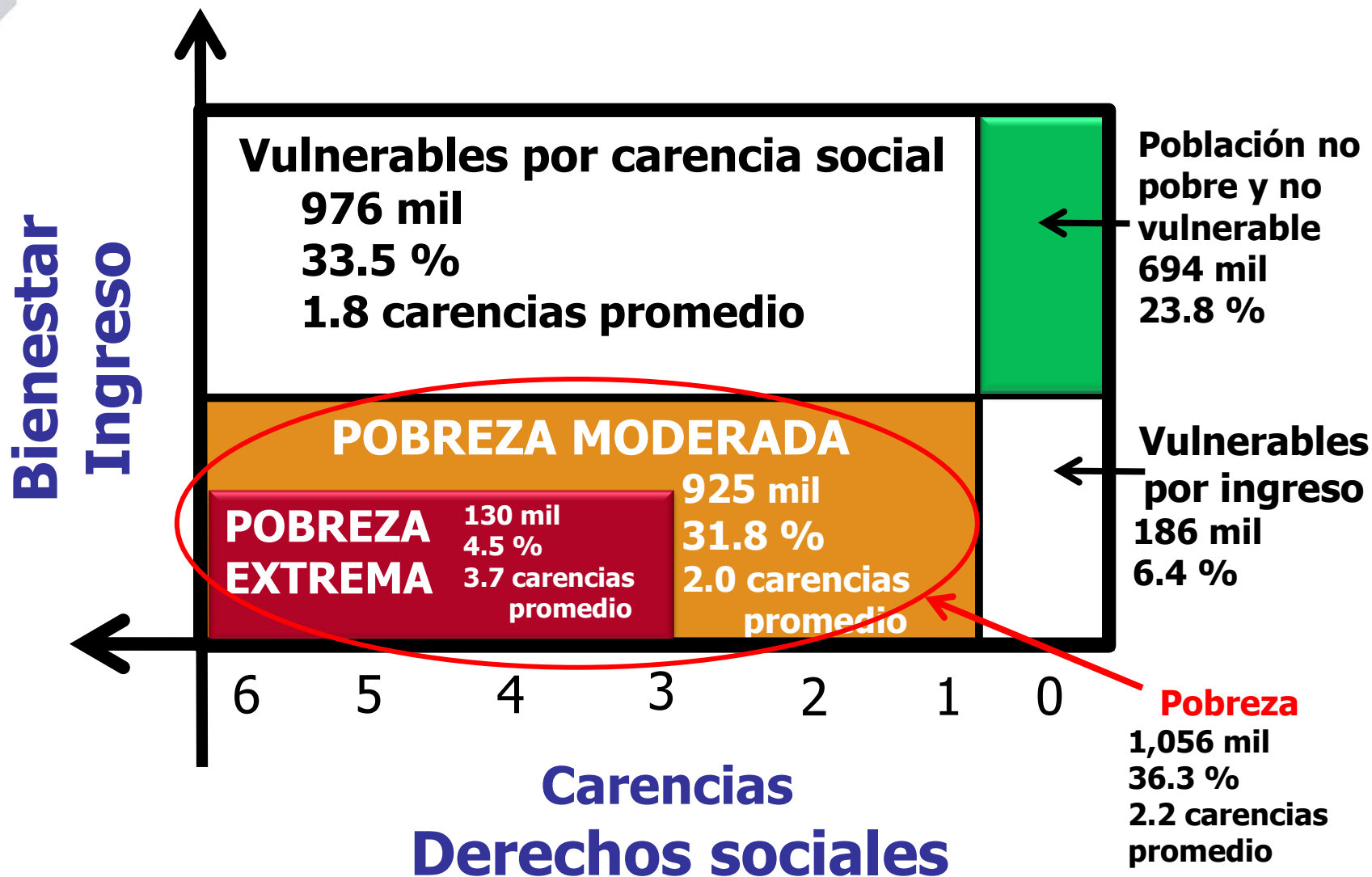




Consejo Nacional de Evaluación  
de la Política de Desarrollo Social

# Pobreza estatal Sinaloa

[www.coneval.gob.mx](http://www.coneval.gob.mx)

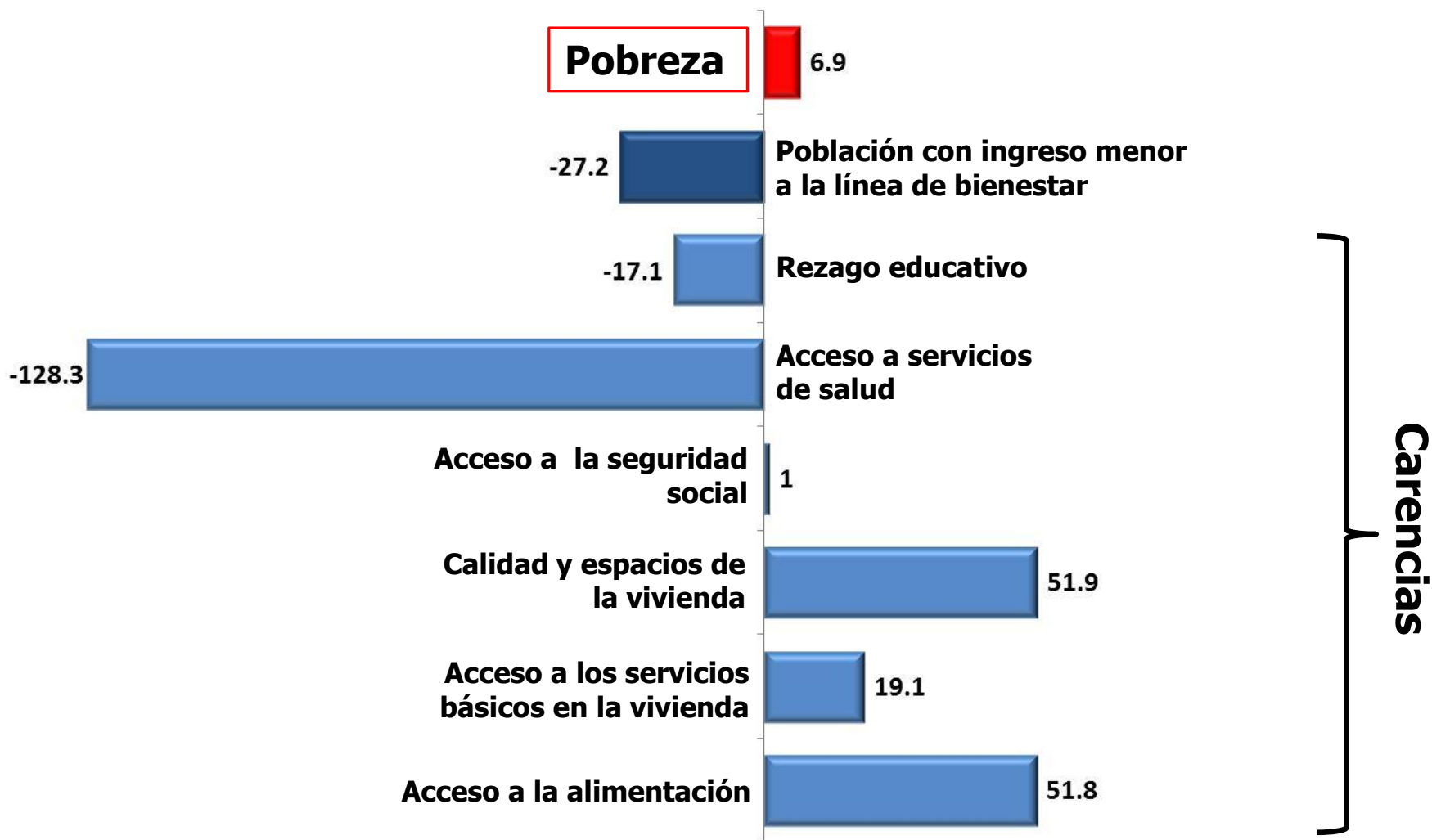


# Porcentaje, número de personas y carencias promedio por indicador de pobreza Sinaloa, 2012

Indicadores	Porcentaje		Miles de personas		Carencias promedio	
	2010	2012	2010	2012	2010	2012
<b>Pobreza</b>						
Población en situación de pobreza	36.7	36.3	1,048.6	1,055.6	2.2	2.2
Población en situación de pobreza moderada	31.2	31.8	892.4	925.4	2.0	2.0
Población en situación de pobreza extrema	5.5	4.5	156.3	130.2	3.6	3.7
Población vulnerable por carencias sociales	33.3	33.5	953.3	976.4	1.8	1.8
Población vulnerable por ingresos	7.7	6.4	219.8	185.6	0.0	0.0
Población no pobre y no vulnerable	22.3	23.8	638.0	693.5	0.0	0.0
<b>Privación social</b>						
Población con al menos una carencia social	70.0	69.8	2,002.0	2,032.0	2.0	2.0
Población con al menos tres carencias sociales	19.0	18.5	542.0	539.9	3.5	3.5
<b>Indicadores de carencia social</b>						
Rezago educativo	19.3	18.4	553.2	536.0	2.6	2.6
Carencia por acceso a los servicios de salud	21.4	16.6	610.6	482.3	2.7	2.7
Carencia por acceso a la seguridad social	53.6	52.7	1,533.1	1,534.2	2.3	2.2
Carencia por calidad y espacios en la vivienda	8.5	10.1	242.0	293.9	3.5	3.3
Carencia por acceso a los servicios básicos en la vivienda	15.7	16.1	448.3	467.4	3.2	3.2
Carencia por acceso a la alimentación	24.5	25.9	701.2	753.0	2.7	2.6
<b>Bienestar</b>						
Población con ingreso inferior a la línea de bienestar mínimo	14.2	13.4	405.4	389.7	2.2	2.1
Población con ingreso inferior a la línea de bienestar	44.4	42.6	1,268.5	1,241.2	1.8	1.9

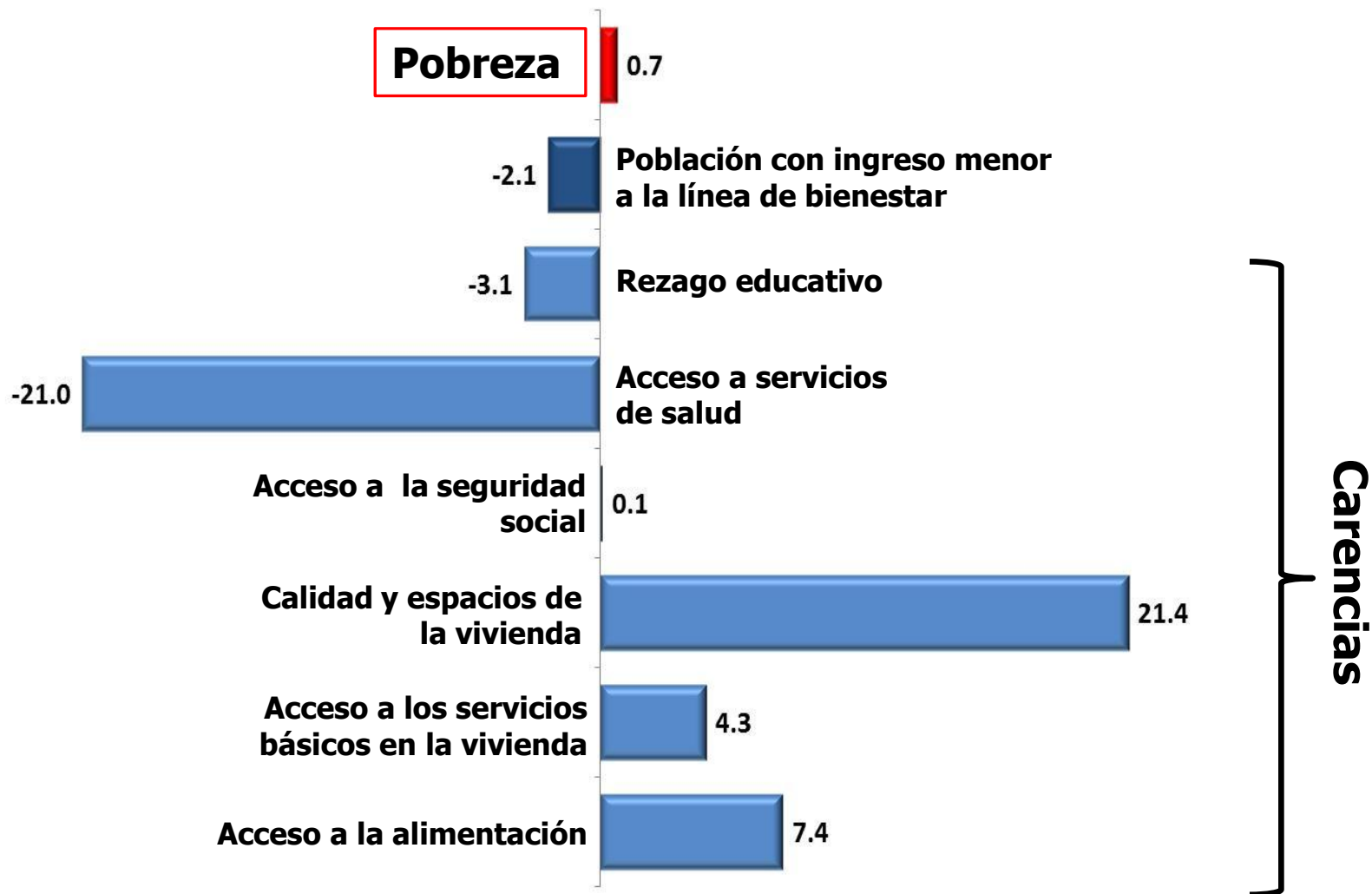
# Cambio en el número de personas en pobreza Sinaloa, 2010-2012

Miles de personas



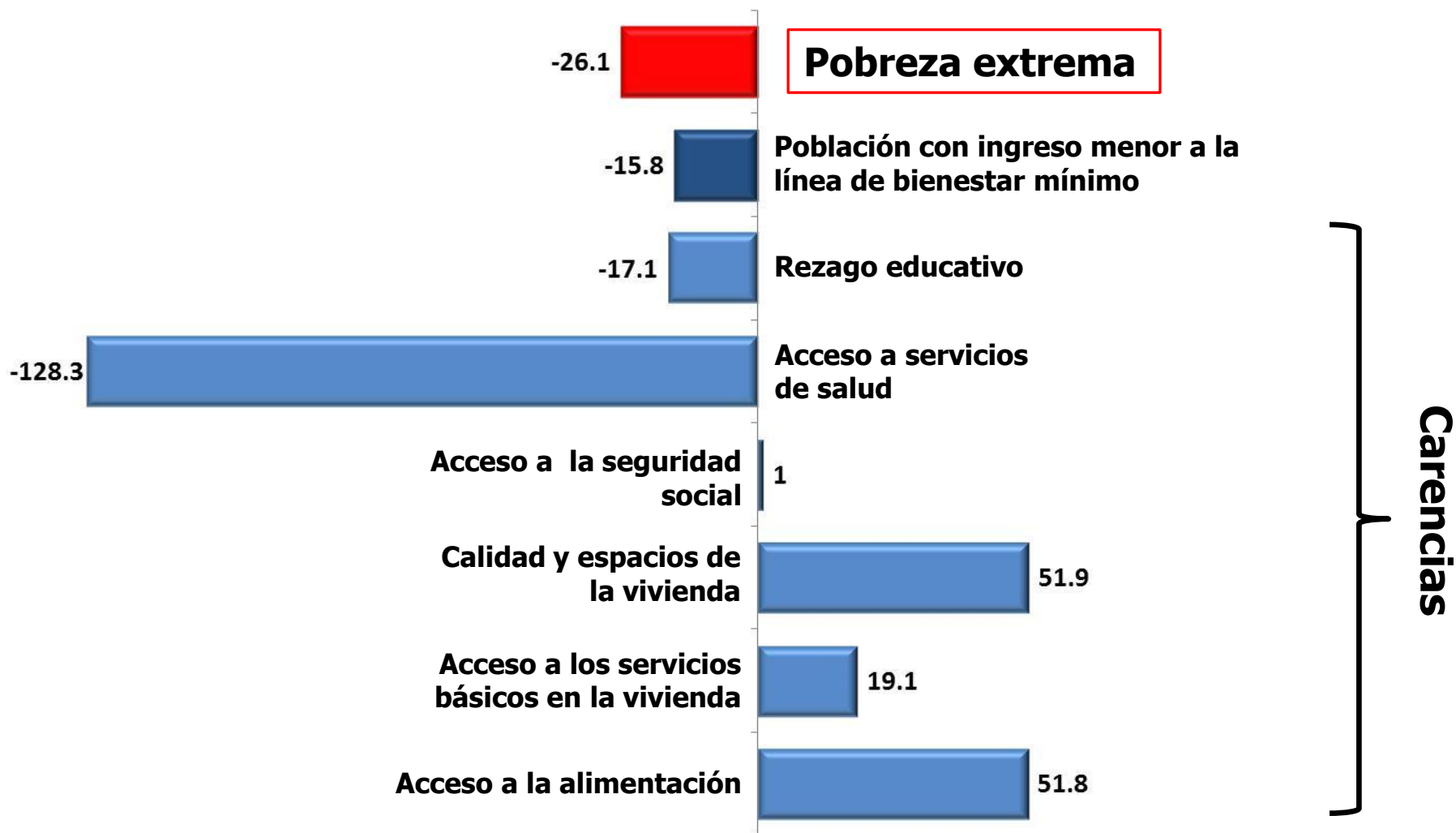
# Variación porcentual del número de personas en pobreza, Sinaloa, 2010-2012

## Variación porcentual



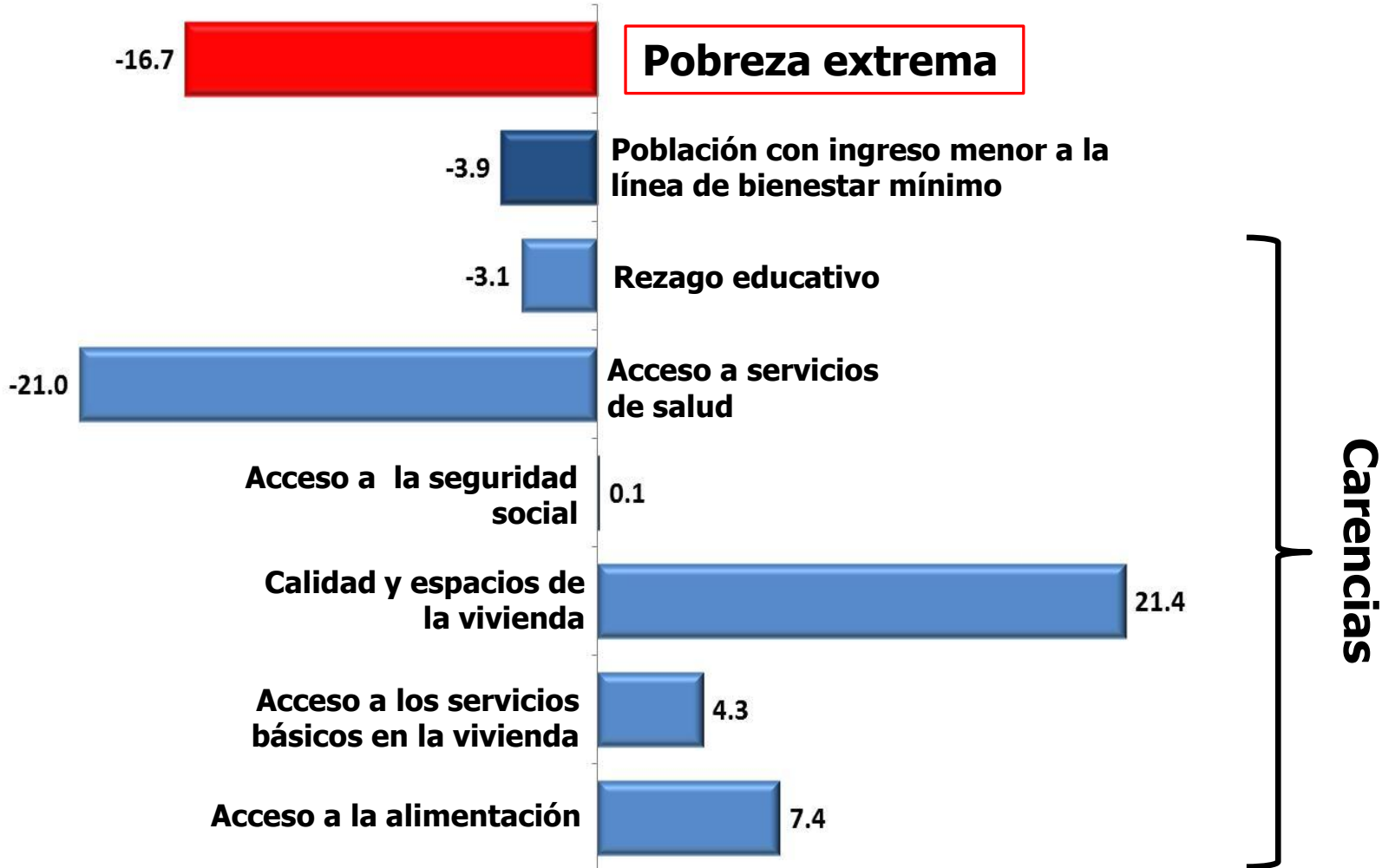
# Cambio en el número de personas en pobreza extrema, Sinaloa, 2010-2012

Miles de personas



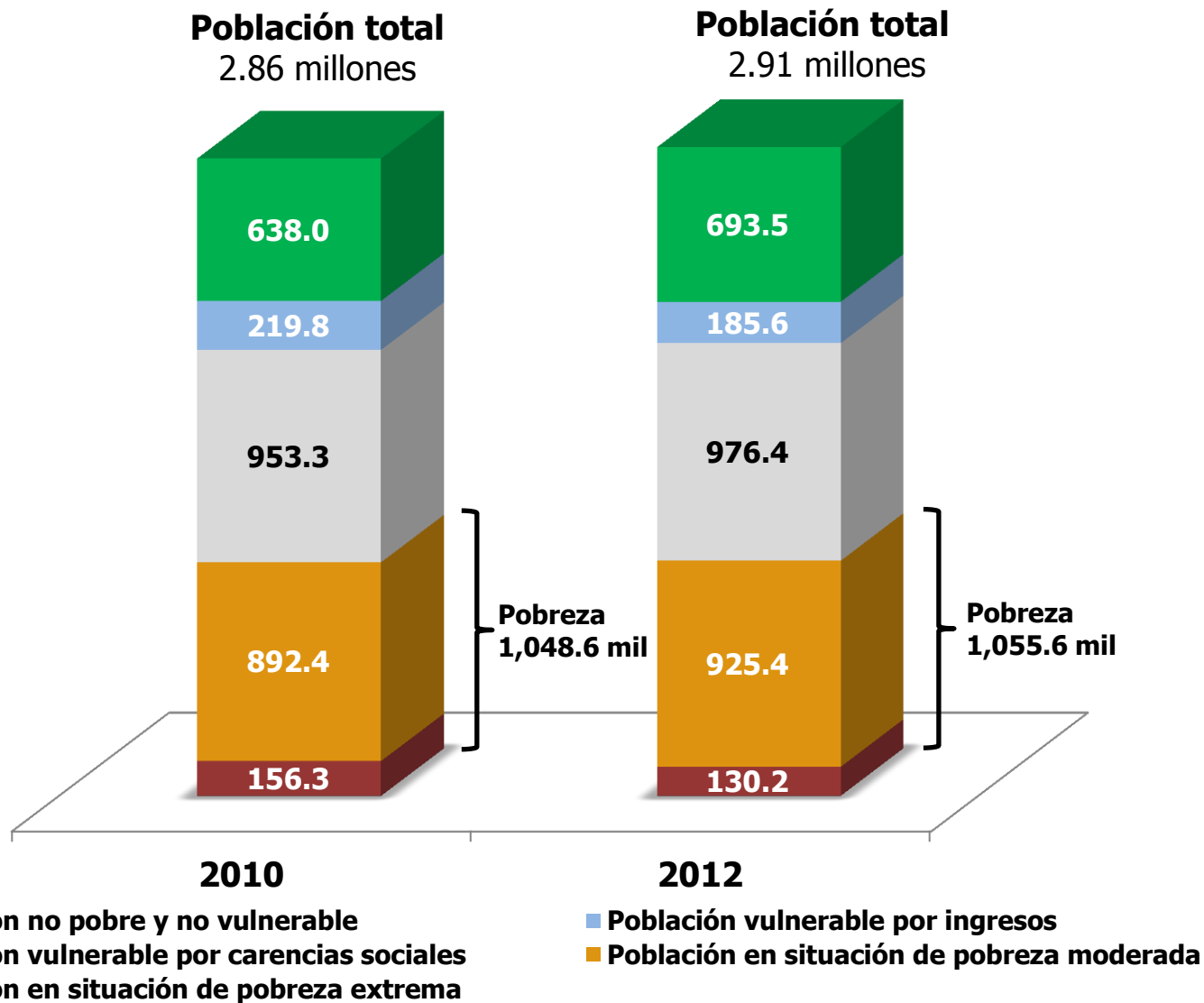
# Variación porcentual del número de personas en pobreza extrema, Sinaloa, 2010-2012

## Variación porcentual



# Pobreza Sinaloa, 2010-2012

(Distribución del número de personas)





# Pobreza Sinaloa, 2010-2012

## (Distribución porcentual)

