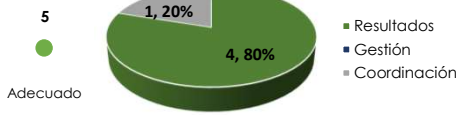


Programa Sectorial de Bienestar, datos al cierre 2022<sup>1</sup>

Información principal del programa derivado

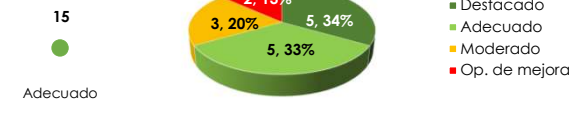
Tipo de enfoque de los objetivos y calidad de los indicadores<sup>2</sup>

Objetivos



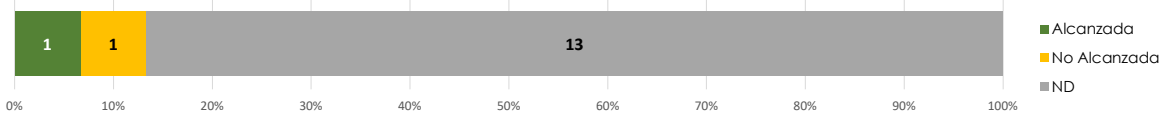
En este nivel de planeación se espera que la mayoría de los objetivos referían a la solución de problemas públicos. La mayoría de los objetivos del programa se orientan a ello y solo uno refiere a acciones de coordinación.

Indicadores



La mayoría de los indicadores del programa se clasifican como Destacado y Adequado, ello refleja que cumplen los criterios mínimos de calidad y que se orientan a medir resultados de la atención de problemas públicos.

Distribución del cumplimiento de meta intermedia, 2021 o 2022 según último valor reportado<sup>3</sup>



De los indicadores con reporte de información al cierre 2022 uno alcanzó su meta intermedia y otro no la alcanzó. Trece indicadores no cuentan con información completa para su análisis debido a que no reportaron avances o no tienen meta intermedia establecida.

Distribución de los indicadores respecto al avance en el cumplimiento de su meta sexenal y su tipo de enfoque, 2021 o 2022 según último valor reportado<sup>3</sup>

Enfoque / Avance	Superado	Avanzado	Adequado	Insuficiente	Rezagado	Muy rezagado	NR*	Total general
Resultados	1	0	0	0	0	1	11	13, 86%
Coordinación	0	0	0	0	0	0	1	1, 7%
Gestión	0	0	0	0	0	0	1	1, 7%
<b>Total general</b>	<b>1, 7%</b>	<b>0, 0%</b>	<b>0, 0%</b>	<b>0, 0%</b>	<b>0, 0%</b>	<b>1, 7%</b>	<b>13, 86%</b>	<b>15</b>

La mayoría de los indicadores son de Resultados, es decir, miden la solución de un problema público. Sobre el avance de los indicadores en su meta sexenal se observa únicamente dos se pueden analizar, uno se clasifica como Muy rezagado y otro como Superado; destaca que no se reportó información para la mayoría de los indicadores por lo que no se puede realizar el análisis del avance en el cumplimiento de su meta sexenal.

Seguimiento de los objetivos e indicadores del programa derivado

Objetivo 1	1. Contribuir a garantizar un conjunto básico de derechos humanos de manera efectiva y progresiva comenzando por quienes más lo necesitan.		
Indicadores	1.1 Incremento del bienestar de la población **	1.2 Variación de la pobreza extrema de las personas con discapacidad	1.3 Variación de la pobreza extrema de las personas adultas mayores
Características	Meta para el Bienestar / Descendente / Moderado	Parámetro / Descendente / Adequado	Parámetro / Descendente / Adequado
Tendencia	<ul style="list-style-type: none"> <li>Adecuación</li> <li>Claridad</li> <li>Relevancia</li> <li>Monitoreabilidad</li> <li>Pertinencia</li> </ul>	<ul style="list-style-type: none"> <li>Adecuación</li> <li>Claridad</li> <li>Relevancia</li> <li>Monitoreabilidad</li> <li>Pertinencia</li> </ul>	<ul style="list-style-type: none"> <li>Adecuación</li> <li>Claridad</li> <li>Relevancia</li> <li>Monitoreabilidad</li> <li>Pertinencia</li> </ul>
Cumplimiento meta intermedia	No alcanzada	Sin metas intermedias y sin reporte de datos al cierre 2022	Sin metas intermedias y sin reporte de datos al cierre 2022
Avance meta sexenal	Muy rezagado	Sin meta sexenal y sin reporte de datos al cierre 2022	Sin meta sexenal y sin reporte de datos al cierre 2022
Objetivo 2	2. Reducir las brechas de desigualdad socioeconómica entre territorios.		
Indicadores	2.1 Participación porcentual del personal remunerado de la economía social con relación al personal remunerado a nivel nacional	2.2 Variación de la población en pobreza extrema a nivel nacional **	2.3 Porcentaje de personas pertenecientes a los Organismos del Sector Social de la Economía que se ocupan en una actividad económica mediante un Proyecto Productivo Social y/o la Constitución de Cadenas Productivas para el Bienestar
Características	Meta para el Bienestar / Ascendente / Moderado	Parámetro / Ascendente / Op. de mejora	Parámetro / Ascendente / Op. de mejora
Tendencia	<ul style="list-style-type: none"> <li>Adecuación</li> <li>Claridad</li> <li>Relevancia</li> <li>Monitoreabilidad</li> <li>Pertinencia</li> </ul>	<ul style="list-style-type: none"> <li>Op. de mejora</li> <li>Adecuación</li> <li>Claridad</li> <li>Relevancia</li> <li>Monitoreabilidad</li> <li>Pertinencia</li> </ul>	<ul style="list-style-type: none"> <li>Op. de mejora</li> <li>Adecuación</li> <li>Claridad</li> <li>Relevancia</li> <li>Monitoreabilidad</li> <li>Pertinencia</li> </ul>
Cumplimiento meta intermedia	Sin reporte de datos al cierre 2022	Sin metas intermedias y sin reporte de datos al cierre 2022	Sin metas intermedias y sin reporte de datos al cierre 2022
Avance meta sexenal	Sin reporte de datos al cierre 2022	Sin meta sexenal y sin reporte de datos al cierre 2022	Sin meta sexenal y sin reporte de datos al cierre 2022

En cuanto a los resultados reportados se observa que se mantuvo constante el incremento del bienestar de la población; la variación de la pobreza extrema de las personas con discapacidad reportó su valor más bajo en 2016; la variación de la pobreza extrema de las personas adultas mayores reportó su valor más bajo en 2016. En cuanto al cumplimiento de los indicadores se observa que; el primero no alcanzó su meta intermedia y se clasifica Muy rezagado en la consecución de su meta sexenal; el segundo y el tercero no tienen información suficiente para valorarlos.

En cuanto a los resultados se observa que la participación porcentual del personal remunerado de la economía social con relación al personal remunerado a nivel nacional únicamente ha reportado el valor de su Línea Base; la variación de la población en pobreza extrema a nivel nacional presenta una tendencia descendente, al igual que el porcentaje de personas pertenecientes a los Organismos del Sector Social de la Economía que se ocupan en una actividad económica mediante un Proyecto Productivo Social y/o la Constitución de Cadenas Productivas para el Bienestar. En cuanto al cumplimiento de los indicadores se observa que ninguno tiene información suficiente para valorarlos.

Programa Sectorial de Bienestar, datos al cierre 2022<sup>1</sup>

Objetivo 3											
3. Contribuir al bienestar social mediante ingresos suficientes, impulsar la autosuficiencia alimentaria, la reconstrucción del tejido social y generar la inclusión productiva de los campesinos en localidades rurales para hacer productiva la tierra.											
Indicadores	3.1 Población con ingreso inferior a la línea de pobreza por ingreso en el ámbito rural			3.2 Población con carencia de acceso a la alimentación en el ámbito rural			3.3 Población en situación de pobreza en el ámbito rural			<p>En cuanto a los <b>resultados</b> se observa que la población con ingreso inferior a la línea de pobreza por ingreso en el ámbito rural reportó su valor más bajo en 2020; la población con carencia de acceso a la alimentación en el ámbito rural reportó su valor más bajo en 2018; la población en situación de pobreza en el ámbito rural reportó su valor más bajo en 2020.</p> <p>En cuanto al <b>cumplimiento</b> de los indicadores se observa que ninguno tiene información suficiente para valorarlos.</p>	
Características	Meta para el Bienestar	Descendente	<b>Destacado</b>	Parámetro	Descendente	<b>Destacado</b>	Parámetro	Descendente	<b>Adecuado</b>		
Tendencia											<ul style="list-style-type: none"> <li><b>Adecuación</b></li> <li><b>Claridad</b></li> <li><b>Relevancia</b></li> <li><b>Monitoreabilidad</b></li> <li><b>Pertinencia</b></li> </ul>
Cumplimiento meta intermedia	Sin reporte de datos al cierre 2022			Sin reporte de datos al cierre 2022			Sin metas intermedias y sin reporte de datos al cierre 2022				
Avance meta sexenal	Sin reporte de datos al cierre 2022			Sin reporte de datos al cierre 2022			Sin meta sexenal y sin reporte de datos al cierre 2022				
Objetivo 4	4. Reducir las brechas de desigualdad socioeconómica que enfrentan los grupos poblacionales históricamente excluidos.										
Indicadores	4.1 Porcentaje de personas jóvenes en situación de pobreza multidimensional			4.2 Porcentaje de personas con discapacidad en situación de pobreza			4.3 Proporción de población indígena en situación de pobreza			<p>En cuanto a los <b>resultados</b> se observa que el porcentaje de personas jóvenes en situación de pobreza multidimensional reportó su valor más bajo en 2018 al igual que el porcentaje de personas con discapacidad en situación de pobreza; la proporción de población indígena en situación de pobreza reportó su valor más bajo en 2020.</p> <p>En cuanto al <b>cumplimiento</b> de los indicadores se observa que ninguno tiene información suficiente para valorarlos.</p>	
Características	Meta para el Bienestar	Descendente	<b>Destacado</b>	Parámetro	Descendente	<b>Destacado</b>	Parámetro	Descendente	<b>Adecuado</b>		
Tendencia											<ul style="list-style-type: none"> <li><b>Adecuación</b></li> <li><b>Claridad</b></li> <li><b>Relevancia</b></li> <li><b>Monitoreabilidad</b></li> <li><b>Pertinencia</b></li> </ul>
Cumplimiento meta intermedia	Sin reporte de datos al cierre 2022			Sin reporte de datos al cierre 2022			Sin metas intermedias y sin reporte de datos al cierre 2022				
Avance meta sexenal	Sin reporte de datos al cierre 2022			Sin reporte de datos al cierre 2022			Sin meta sexenal y sin reporte de datos al cierre 2022				
Objetivo 5	5. Contribuir a una cultura para la paz para incidir en la disminución de la violencia en comunidades y territorios.										
Indicadores	5.1 Percepción de inseguridad en la población residente en los estados donde operan los programas de la Secretaría de Bienestar			5.2 Proporción de las y los artesanos de México que logran mejorar su bienestar de acuerdo a una perspectiva			5.3 Porcentaje de mujeres en situación de violencia que han acudido por ayuda a alguna institución pública o autoridad			<p>En cuanto a los <b>resultados</b> se observa que incrementó la percepción de inseguridad en la población residente en los estados donde operan los programas de la Secretaría de Bienestar.</p> <p>En cuanto al <b>cumplimiento</b> de los indicadores se observa que el primero alcanzó su meta intermedia y se clasifica como <b>Superado</b> en la consecución de la meta sexenal; el segundo y el tercero no tienen información suficiente para valorarlos.</p>	
Características	Meta para el Bienestar	Descendente	<b>Destacado</b>	Parámetro	Ascendente	<b>Adecuado</b>	Parámetro	Ascendente	<b>Moderado</b>		
Tendencia											<ul style="list-style-type: none"> <li><b>Adecuación</b></li> <li><b>Claridad</b></li> <li><b>Relevancia</b></li> <li><b>Monitoreabilidad</b></li> <li><b>Pertinencia</b></li> </ul>
Cumplimiento meta intermedia	Alcanzada			Sin reporte de datos al cierre 2022			Sin metas intermedias y sin reporte de datos al cierre 2022				
Avance meta sexenal	Superada			Sin reporte de datos al cierre 2022			Sin meta sexenal y sin reporte de datos al cierre 2022				

Conclusiones y sugerencias

La mayoría de los indicadores no reportaron avances al cierre 2022. Lo que imposibilita el análisis del cumplimiento de meta intermedia y el avance de la meta sexenal. De los dos indicadores que reportaron avance uno alcanzó su metas intermedia y se clasifica como **Superado** en la consecución de la meta sexenal. El programa debe trabajar en el reporte de avances de sus indicadores para poder monitorearlos de manera adecuada; lo anterior con el fin de que la información que se genera les sea de utilidad para la toma de decisiones y alcanzar sus objetivos sexenales.

<sup>1</sup> Se considera la información que se reportó en 2023 y que corresponde al cierre 2022. Cabe destacar que hay indicadores con valor alcanzado 2021 que se reportaron por primera vez en este periodo.

<sup>2</sup> Para conocer la metodología de clasificación del Enfoque de Resultados de los objetivos y de la Calidad de los indicadores, consultar el siguiente documento: [https://www.coneval.org.mx/InformesPublicaciones/Documents/DIAGNOSTICO\\_PARTE\\_II.pdf](https://www.coneval.org.mx/InformesPublicaciones/Documents/DIAGNOSTICO_PARTE_II.pdf)

<sup>3</sup> La metodología de clasificación de los indicadores en función del cumplimiento de su meta intermedia y del avance en el cumplimiento de su meta sexenal se puede consultar en el siguiente documento: [https://www.coneval.org.mx/coordinacion/Documents/monitoreo/Sectoriales\\_19-20/Desempeno\\_sectoriales\\_VF.pdf](https://www.coneval.org.mx/coordinacion/Documents/monitoreo/Sectoriales_19-20/Desempeno_sectoriales_VF.pdf)

\* NR integra a los indicadores que no reportaron avances y a los que tienen sentido contante y no se les aplica el análisis de avance en el cumplimiento de la meta sexenal.

\*\* Estos indicadores deben analizarse con reserva debido a las inconsistencias entre su nombre, sentido y método de cálculo.