

Programa Nacional Forestal, datos al cierre 2022<sup>1</sup>

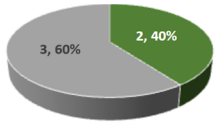
Información principal del programa derivado

Tipo de enfoque de los objetivos y calidad de los indicadores<sup>2</sup>

Objetivos

5

Moderado



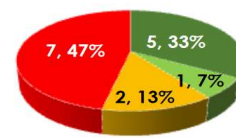
- Resultados
- Gestión
- Coordinación

Menos de la mitad de los objetivos hacen referencia a la solución de problemáticas concretas; mientras que la mayoría de los objetivos refieren a acciones de coordinación inter o intrainstitucional. En este nivel de planeación se espera que la mayoría de los objetivos se refieran a la solución de problemáticas.

Indicadores

15

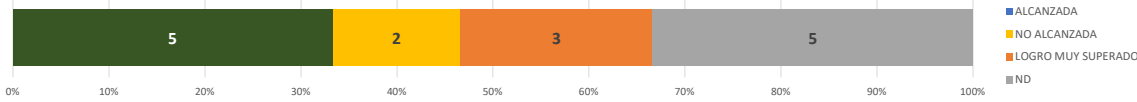
Moderado



- Destacado
- Adecuado
- Moderado
- Op. de mejora

Más de la mitad de los indicadores definidos por el programa cuentan con calidad *Moderada* y *Oportunidad de mejora*, esto implica que no miden cambios en problemáticas a las que se dan seguimiento y además no cumplen con los criterios mínimos de calidad. Un poco más de un tercio de los indicadores cuentan con calidad *Destacado* y *Adecuado*.

Distribución del cumplimiento de meta intermedia, 2021 o 2022 según último valor reportado<sup>3</sup>



Cinco indicadores tienen clasificación de *Alcanzada* en el cumplimiento de su meta intermedia; mientras que dos no alcanzaron su meta intermedia. Tres indicadores presentan un *Logro muy superado*, esto puede deberse a que se definieron metas poco retadoras. Cinco indicadores no reportan datos al cierre 2022.

Distribución de los indicadores respecto al avance en el cumplimiento de su meta sexenal y su tipo de enfoque, 2021 o 2022 según último valor reportado<sup>3</sup>

Enfoque / Avance	Superado	Avanzado	Adecuado	Insuficiente	Rezagado	Muy rezagado	NR*	Total general
Resultados	0	0	0	1	0	1	4	6, 40%
Coordinación	0	2	0	0	0	0	0	2, 13%
Gestión	1	3	2	0	0	0	1	7, 47%
<b>Total general</b>	<b>1, 7%</b>	<b>5, 33%</b>	<b>2, 13%</b>	<b>1, 7%</b>	<b>0, 0%</b>	<b>1, 7%</b>	<b>5, 33%</b>	<b>15</b>

La mayoría de los indicadores son de *Gestión*, es decir, representan procesos de entrega de bienes y servicios que no implican resultados por sí mismos. Sobre el avance de los indicadores en su meta sexenal la mayoría obtuvieron un logro *Avanzado* y son indicadores de *Coordinación* o *Gestión*, mientras que uno presenta un avance *Muy rezagado*.

Seguimiento de los objetivos e indicadores del programa derivado

Objetivo 1	1. Promover el manejo forestal comunitario para el uso sostenible y diversificado de los recursos forestales, así como la integración y desarrollo de redes locales de valor competitivas que defonen economías locales para mejorar la calidad de vida de la población que habita en zonas forestales.										
Indicadores	1.1 Tasa de variación de la Producción Forestal Maderable Nacional.			1.2 Tasa de variación del financiamiento destinado al sector forestal por la banca de desarrollo a nivel nacional.			1.3 Porcentaje de la superficie incorporada al manejo forestal sustentable a nivel nacional.				
Características	Meta para el Bienestar		Ascendente	Destacado		Parámetro		Ascendente	Op. de mejora	Destacado	
Tendencia										<p>En cuanto a los <b>resultados</b> reportados se observa que incrementó la tasa de variación del financiamiento destinado al sector forestal por la banca de desarrollo a nivel nacional. Únicamente se ha reportado la Línea Base de la tasa de variación de la Producción Forestal Maderable Nacional y del porcentaje de la superficie incorporada al manejo forestal sustentable a nivel nacional.</p> <p>En cuanto al <b>cumplimiento</b> se observa que el primero y el tercero no pueden ser analizados ya que no presentan reporte de datos al cierre 2022; el segundo <i>n</i> o alcanzó la meta intermedia pero presenta un avance <i>Adecuado</i> en el cumplimiento de la meta sexenal.</p>	
Cumplimiento meta intermedia	Sin reporte de datos al cierre 2022			No alcanzada			Sin reporte de datos al cierre 2022				
Avance meta sexenal	Sin reporte de datos al cierre 2022			Adecuado			Sin reporte de datos al cierre 2022				
Objetivo 2	2. Proteger los ecosistemas forestales de factores que deterioran la cobertura vegetal para mantener el patrimonio natural y contribuir a la mitigación al cambio climático, para el bienestar de la población que habita en las zonas forestales y de la sociedad en general, a través de una gestión territorial.										
Indicadores	2.1 Tasa de deforestación bruta a nivel nacional.**			2.2 Tasa de variación de zonas críticas que presentan tala ilegal a nivel nacional.			2.3 Tasa de variación de la superficie de ecosistemas forestales sensibles al fuego afectada por incendios forestales a nivel nacional.				
Características	Meta para el Bienestar		Ascendente	Destacado		Parámetro		Constante	Adecuado	Destacado	
Tendencia										<p>En cuanto a los <b>resultados</b> se observa que se mantuvo constante la tasa de variación de zonas críticas que presentan tala ilegal a nivel nacional y aumentó la tasa de variación de la superficie de ecosistemas forestales sensibles al fuego afectada por incendios forestales a nivel nacional. La tasa de deforestación bruta a nivel nacional reportó su valor más alto en 2020.</p> <p>En cuanto al <b>cumplimiento</b> para el primero y el segundo no se puede realizar un análisis ya que no reportan datos al cierre 2022; el tercero presenta un <i>Logro muy superado</i> en el cumplimiento de la meta intermedia y un avance <i>Muy rezagado</i> en la consecución de la meta sexenal.</p>	
Cumplimiento meta intermedia	Sin reporte de datos al cierre 2022			Sin meta intermedia o igual a cero			Logro muy superado				
Avance meta sexenal	Sin reporte de datos al cierre 2022			No se aplicó el análisis por su sentido			Muy rezagado				

Programa Nacional Forestal, datos al cierre 2022<sup>1</sup>

Objetivo 3	3. Conservar y restaurar la capacidad de provisión de servicios ecosistémicos de áreas forestales estratégicas, mediante un enfoque incluyente y participativo que contribuya a garantizar un medio ambiente sano para el desarrollo y bienestar de la población.					
<b>Indicadores</b>	3.1 Porcentaje de superficie atendida con acciones de restauración forestal con enfoque de manejo integrado del territorio a nivel nacional.		3.2 Porcentaje de superficie intervenida con acciones de restauración para fomentar la reconversión productiva en áreas de uso agropecuario dentro de las cuencas, microcuencas y ecosistemas prioritarios a nivel nacional.		3.3 Porcentaje de superficie incorporada al pago por servicios ambientales en zonas con alta y muy alta presión a la deforestación.	
<b>Características</b>	Meta para el Bienestar	Ascendente	<b>Op. de mejora</b>	Parámetro	Ascendente	<b>Op. de mejora</b>
<b>Tendencia</b>						
<b>Cumplimiento meta intermedia</b>	No alcanzada		Logro muy superado		Alcanzada	
<b>Avance meta sexenal</b>	Adecuado		Avanzado		Insuficiente	
<b>Indicadores</b>	4.1 Índice de Inclusión y Participación Social del Sector Forestal (IIPS) a nivel nacional.					
<b>Características</b>	Meta para el Bienestar	Ascendente	<b>Op. de mejora</b>	Parámetro	Ascendente	<b>Moderado</b>
<b>Tendencia</b>						
<b>Cumplimiento meta intermedia</b>	Logro muy superado		Sin reporte de datos al cierre 2022		Alcanzada	
<b>Avance meta sexenal</b>	Superado		Sin reporte de datos al cierre 2022		Avanzado	
<b>Objetivo 5</b>	5. Promover una articulación insitucional efectiva y mejorar el desarrollo de capacidades institucionales para la atención del sector forestal.					
<b>Indicadores</b>	5.1 Porcentaje de implementación de mecanismos e instrumentos de coordinación interinstitucional para la atención del sector forestal a nivel nacional.		5.2 Porcentaje de implementación de la estrategia de gestión territorial cercana a la gente a nivel nacional.		5.3 Porcentaje de instrumentos normativos en materia forestal actualizados y adecuados que facilite el desarrollo forestal sustentable a nivel nacional.	
<b>Características</b>	Meta para el Bienestar	Ascendente	<b>Moderado</b>	Parámetro	Ascendente	<b>Op. de mejora</b>
<b>Tendencia</b>						
<b>Cumplimiento meta intermedia</b>	Alcanzada		Alcanzada		Alcanzada	
<b>Avance meta sexenal</b>	Avanzado		Avanzado		Avanzado	

En cuanto a los **resultados** reportados se observa que aumentó el porcentaje de superficie atendida con acciones de restauración forestal con enfoque de manejo integrado del territorio a nivel nacional, así como el porcentaje de superficie intervenida con acciones de restauración para fomentar la reconversión productiva en áreas de uso agropecuario dentro de las cuencas, microcuencas y ecosistemas prioritarios a nivel nacional; e incrementó el porcentaje de superficie incorporada al pago por servicios ambientales en zonas con alta y muy alta presión a la deforestación.

En cuanto al **cumplimiento**: el 3.1 No alcanzó la meta intermedia y tiene un avance **Adecuado** en la consecución de la meta sexenal; el 3.2 presenta un **Logro muy superado** en el cumplimiento de la meta intermedia y presenta un **logro Avanzado** en la consecución de la meta sexenal; el 3.3 Alcanzó la meta intermedia pero tiene un **avance Insuficiente** en la consecución de la meta sexenal.

En cuanto a los **resultados** reportados se observa que incrementó el índice de Inclusión y Participación Social del Sector Forestal (IIPS) a nivel nacional; aumentó el porcentaje de ejecución del programa para el desarrollo y fortalecimiento de capacidades en materia de salvaguardas sociales y ambientales en el sector forestal a nivel nacional; el promedio nacional de la evaluación a la asistencia técnica presenta una tendencia ascendente desde 2017.

En cuanto al **cumplimiento**: el 4.1 presenta un **Logro muy superado** en el cumplimiento de metas intermedias y un **logro Superado** en la consecución de la meta sexenal; el 4.2 no puede ser analizado porque no reporta datos al cierre 2022; el 4.3 Alcanzó la meta intermedia y tiene un **logro Avanzado** en la consecución de la meta sexenal.

En cuanto a los **resultados**, incrementó el porcentaje de implementación de mecanismos e instrumentos de coordinación interinstitucional para la atención del sector forestal a nivel nacional, incrementó el porcentaje de implementación de la estrategia de gestión territorial cercana a la gente a nivel nacional; y aumentó el porcentaje de instrumentos normativos en materia forestal actualizados y adecuados que facilite el desarrollo forestal sustentable a nivel nacional.

En cuanto al **cumplimiento**, los tres tienen un cumplimiento **Alcanzado** en su meta intermedia y tienen un **logro Avanzado** en la consecución de la meta sexenal.

Conclusiones y sugerencias

El programa debe de trabajar en la recopilación de la información de los indicadores que no fueron reportados pues estos dan cuenta de problemáticas importantes y los datos permiten valorar cómo se ha avanzado. Se esperaría que la mayoría de los objetivos del programa fueran de resultados, no obstante, menos de la mitad lo son. Además, gran parte de los indicadores no miden cambios en problemáticas a las que dan seguimiento y no cuentan con los criterios mínimos de calidad.

<sup>1</sup> Se considera la información que se reportó en 2023 y que corresponde al cierre 2022. Cabe destacar que hay indicadores con valor alcanzado 2021 que se reportaron por primera vez en este periodo.  
<sup>2</sup> Para conocer la metodología de clasificación del Enfoque de Resultados de los objetivos y de la Calidad de los indicadores, consultar el siguiente documento: [https://www.coneval.org.mx/InformesPublicaciones/Documents/DIAGNOSTICO\\_PARTIE\\_II.pdf](https://www.coneval.org.mx/InformesPublicaciones/Documents/DIAGNOSTICO_PARTIE_II.pdf)  
<sup>3</sup> La metodología de clasificación de los indicadores en función del cumplimiento de su meta intermedia y del avance en el cumplimiento de su meta sexenal se puede consultar en el siguiente documento: [https://www.coneval.org.mx/coordinacion/Documents/monitoreo/Sectoriales\\_19-20/Desempeno\\_sectoriales\\_VF.pdf](https://www.coneval.org.mx/coordinacion/Documents/monitoreo/Sectoriales_19-20/Desempeno_sectoriales_VF.pdf)  
<sup>4</sup> NR integra a los indicadores que no reportaron avances y a los que tienen sentido contante y no se les aplica el análisis de avance en el cumplimiento de la meta sexenal.  
<sup>5</sup> Este indicador debe analizarse con reserva debido a las inconsistencias entre su nombre, sentido y método de cálculo.