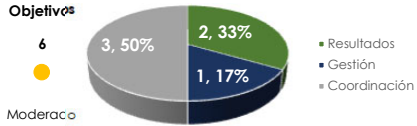


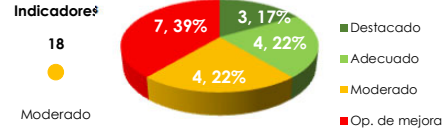
Programa Sectorial de Gobernación, datos al cierre 2022¹

Información principal del programa derivado

Tipo de enfoque de los objetivos y calidad de los indicadores²

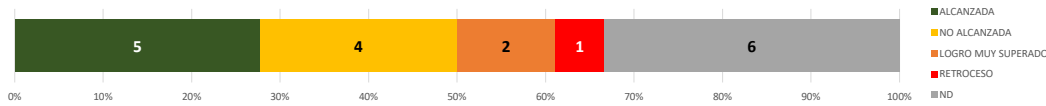


El programa se clasifica como **Moderado** respecto al Enfoque de Resultados de sus objetivos. En este nivel de planeación se espera que la mayoría de los indicadores referían a la solución de un problema público, es decir, que sean de resultados. Más de la mitad de los indicadores del programa no son de resultados ya que referen a procesos de gestión o de coordinación.



El programa se clasifica como **Moderado** en cuanto a la calidad de sus indicadores, porque la mayoría se clasifica con oportunidad de mejora o moderado. Ello se debe a que no miden la solución de un problema público y no cumplen los criterios mínimos de calidad.

Distribución del cumplimiento de meta intermedia, 2021 o 2022 según último valor reportado³



Cinco indicadores alcanzaron la meta intermedia, mientras que cuatro no la alcanzaron y uno presenta retroceso. Es importante destacar que un tercio de los indicadores no presentan datos para su análisis.

Distribución de los indicadores respecto al avance en el cumplimiento de su meta sexenal y su tipo de enfoque, 2021 o 2022 según último valor reportado³

Enfoque / Avance	Superado	Avanzado	Adecuado	Insuficiente	Rezagado	Muy rezagado	NR*	Total general
Resultados	0	0	0	0	0	2	4	6, 33%
Coordinación	1	0	1	1	0	0	2	5, 28%
Gestión	1	1	1	0	0	1	3	7, 39%
Total general	2, 11%	1, 6%	2, 11%	1, 6%	0, 0%	3, 17%	9, 50%	18

La mayoría de los indicadores son de gestión o de resultados. Sobre el avance de los indicadores en su meta sexenal se observa que tres se clasificaron como **Muy Rezagado**, dos en **Superado** y dos en **Adecuado**. La mitad de los indicadores no reportaron información completa para su análisis.

Seguimiento de los objetivos e indicadores del programa derivado

Objetivo 1	1. Coadyuvar a recuperar el Estado de Derecho para garantizar la gobernabilidad democrática a nivel nacional.								
Indicadores	1.1 Porcentaje de conflictos solucionados mediante el diálogo y la concertación, como mecanismos para fortalecer la gobernabilidad democrática y recuperar el estado de derecho.			1.2 Porcentaje de efectividad en la publicación de ediciones ordinarias del DOF.			1.3 Porcentaje de medios impresos registrados en el Sistema del Padrón Nacional de Medios de Comunicación respecto de los registrados ante la SEGOB.		
Características	Meta para el Bienestar	Ascendente	Moderado	Parámetro	Constante	Op. de mejora	Parámetro	Ascendente	Op. de mejora
Tendencia	<ul style="list-style-type: none"> Adecuación Claridad Relevancia Monitoreabilidad Pertinencia 			<ul style="list-style-type: none"> Adecuación Claridad Relevancia Monitoreabilidad Pertinencia 			<ul style="list-style-type: none"> Adecuación Claridad Relevancia Monitoreabilidad Pertinencia 		
Cumplimiento metas intermedias	Alcanzada			Alcanzada			Alcanzada		
Avance meta sexenal	Superada			Sentido constante			Adecuado		
Objetivo 2	2. Coadyuvar a emprender la construcción de paz a partir de la articulación de las instituciones y actores que trabajen en este tema.								
Indicadores	2.1 Porcentaje de la población que se organiza para resolver problemas públicos.			2.2 Porcentaje de población en entidades con grado medio o alto de percepción de redes sociales.			2.3 Porcentaje promedio de la población que manifiesta tener confianza en las personas de sus distintos ámbitos.		
Características	Meta para el Bienestar	Ascendente	Moderado	Parámetro	Ascendente	Destacado	Parámetro	Ascendente	Moderado
Tendencia	<ul style="list-style-type: none"> Adecuación Claridad Relevancia Monitoreabilidad Pertinencia 			<ul style="list-style-type: none"> Adecuación Claridad Relevancia Monitoreabilidad Pertinencia 			<ul style="list-style-type: none"> Adecuación Claridad Relevancia Monitoreabilidad Pertinencia 		
Cumplimiento metas intermedias	No alcanzada			Sin reporte de datos al cierre 2022 y sin metas intermedias			Sin metas intermedias		
Avance meta sexenal	Muy rezagado			Sin meta sexenal			Sin meta sexenal		

En cuanto a los **resultados** se observa que Incrementó a 84.76% el porcentaje de conflictos solucionados mediante el diálogo y la concertación; se mantuvo constante el porcentaje de efectividad en la publicación de ediciones ordinarias del DOF; incrementó a 58.5% el porcentaje de medios impresos registrados en el Sistema del Padrón Nacional de Medios de Comunicación respecto de los registrados ante la SEGOB. En cuanto al **cumplimiento** se observa que: los tres indicadores alcanzaron su meta intermedia; sobre el avance en la meta sexenal, el primero se clasificó en **Superada** y el tercero en **Adecuado**.

En cuanto a los **resultados** se observa que disminuyó en 0.9 puntos porcentuales el porcentaje de la población que se organiza para resolver problemas públicos; se mantuvo en 79.4% el porcentaje promedio de la población que manifiesta tener confianza en las personas de sus distintos ámbitos. En cuanto al **cumplimiento**: el primero no alcanzó la meta intermedia y presenta un logro muy rezagado en el avance de la meta sexenal; el segundo y el tercero no se pueden analizar porque no tienen metas establecidas.

Programa Sectorial de Gobernación, datos al cierre 2022¹

Objetivo 3. Garantizar, promover y proteger los Derechos Humanos mediante políticas públicas y mecanismos que aseguren el ejercicio plenos de sus derechos.												
Objetivo 3	3.1 Hechos presuntamente violatorios a los derechos a la vida, a la integridad personal, a la seguridad personal y jurídica, y libertad personal en los que las autoridades son presuntas responsables.											
Indicadores	3.2 Porcentaje de la población de 18 años y más a la que se negó injustificadamente al menos un derecho durante los últimos 5 años por grupos históricamente discriminados.**			3.3 Porcentaje de avance en la implementación de mecanismos para la participación de la población de 0 a 17 años por parte de los integrantes de los Sistemas de Protección.			En cuanto a los resultados se observa que en 2021 aumentaron los hechos presuntamente violatorios a los derechos a la vida, a la integridad personal, a la seguridad personal y jurídica, y libertad personal en los que las autoridades son presuntas responsables; incrementó en 4.2 puntos porcentuales el porcentaje de avance en la implementación de mecanismos para la participación de la población de 0 a 17 años por parte de los integrantes de los Sistemas de Protección.					
Características	Meta para el Bienestar	Descendente	Destacado	Parámetro	Descendente	Adecuado	Parámetro	Ascendente	Adecuado			
Tendencia	<ul style="list-style-type: none"> Adecuación Claridad Relevancia Monitoreabilidad Pertinencia 			<ul style="list-style-type: none"> Adecuación Claridad Relevancia Monitoreabilidad Pertinencia 			<ul style="list-style-type: none"> Adecuación Claridad Relevancia Monitoreabilidad Pertinencia 			En cuanto al cumplimiento : el primero presenta un retroceso en el cumplimiento de la meta intermedia y un avance muy rezagado en la consecución de la meta sexenal; el segundo no reporta datos al cierre 2022 y no tiene metas establecidas; el tercero no alcanzó su meta intermedia y tiene un avance insuficiente en la consecución de la meta sexenal.		
Cumplimiento metas intermedias	Retroceso			Sin reporte de datos al cierre 2022 ni metas intermedias			No alcanzada					
Avance meta sexenal	Muy rezagado			Sin meta sexenal			Insuficiente					
Objetivo 4. Garantizar el pleno ejercicio y goce de los Derechos Humanos de todas las personas que radiquen, ingresen, residan, transiten o retornen a México a partir del diseño, coordinación e implementación de una política integral de población y movilidad humana.												
Indicadores	4.1 Porcentaje de propuestas de modificaciones a marcos normativos en beneficio de las poblaciones migrantes.			4.2 Productos de planeación demográfica sobre criterios sociodemográficos generados y difundidos.			4.3 Índice de población extranjera con estancia autorizada en México.			En cuanto a los resultados se observa que en 2022 se mantuvo en 60% el porcentaje de propuestas de modificaciones a marcos normativos en beneficio de las poblaciones migrantes; incrementó en seis puntos porcentuales los productos de planeación demográfica sobre criterios sociodemográficos generados y difundidos.		
Características	Meta para el Bienestar	Ascendente	Op. de mejora	Parámetro	Ascendente	Op. de mejora	Parámetro	Ascendente	Op. de mejora			
Tendencia	<ul style="list-style-type: none"> Adecuación Claridad Relevancia Monitoreabilidad Pertinencia 			<ul style="list-style-type: none"> Adecuación Claridad Relevancia Monitoreabilidad Pertinencia 			<ul style="list-style-type: none"> Adecuación Claridad Relevancia Monitoreabilidad Pertinencia 			En cuanto al cumplimiento se observa que: el primero alcanzó la meta intermedia y presenta un avance Adecuado en la consecución de la meta sexenal; el segundo presenta un Logro muy superado en el cumplimiento de metas intermedias, y un avance Superado en el cumplimiento de la meta sexenal; el tercero no reportó datos al cierre 2022.		
Cumplimiento metas intermedias	Alcanzada			Logro muy superado			Sin reporte de datos al cierre 2022					
Avance meta sexenal	Adecuado			Superada			Sin reporte de datos al cierre 2022					
Objetivo 5. Impulsar la democracia participativa para involucrar a la sociedad en las decisiones nacionales.												
Indicadores	5.1 Porcentaje de población que considera que la gente como ellos tiene influencia en las decisiones del gobierno (Mujeres y hombres de 18 o más años cumplidos).			5.2 Confianza en el Gobierno Federal a nivel nacional.			5.3 Porcentaje de personas que participaron voluntariamente en actividades a beneficio de la comunidad, Mujeres y hombres de 18 años cumplidos o más.			En cuanto a los resultados se observa que respecto a la línea base, en 2022 disminuyó en 7.72 puntos porcentuales el porcentaje de personas que participaron voluntariamente en actividades a beneficio de la comunidad.		
Características	Meta para el Bienestar	Ascendente	Destacado	Parámetro	Ascendente	Adecuado	Parámetro	Ascendente	Adecuado			
Tendencia	<ul style="list-style-type: none"> Adecuación Claridad Relevancia Monitoreabilidad Pertinencia 			<ul style="list-style-type: none"> Adecuación Claridad Relevancia Monitoreabilidad Pertinencia 			<ul style="list-style-type: none"> Adecuación Claridad Relevancia Monitoreabilidad Pertinencia 			En cuanto al cumplimiento se observa que: el tercer indicador no alcanzó su meta intermedia y tiene un avance Muy Rezagado en el avance del cumplimiento de su meta sexenal; el primero y el segundo no se analizan porque no reportaron datos al cierre 2022, además, el segundo indicador no tiene metas establecidas.		
Cumplimiento metas intermedias	Sin reporte de datos al cierre 2022			Sin reporte de datos al cierre 2022 ni metas intermedias			No alcanzada					
Avance meta sexenal	Sin reporte de datos al cierre 2022			Sin reporte de datos al cierre 2022 ni meta sexenal			Muy rezagado					

Programa Sectorial de Gobernación, datos al cierre 2022¹

6. Fortalecer el federalismo, la descentralización y el desarrollo municipal.

Objetivo 6	6. Fortalecer el federalismo, la descentralización y el desarrollo municipal.									
Indicadores	6.1 Cobertura de atención de municipios con servicios del INAFED.			6.2 Foros regionales implementados por el INAFED en colaboración con los gobiernos estatales.**			6.3 Acciones de vinculación con las Dependencias del Ejecutivo Federal.			
Características	Meta para el Bienestar	Ascendente	Op. de mejora	Parámetro	Constante	Op. de mejora	Parámetro	Constante	Moderado	
Tendencia										<ul style="list-style-type: none"> ✔ Adecuación ! Claridad ✔ Relevancia ✔ Monitoreabilidad ! Pertinencia
Cumplimiento metas intermedias	Alcanzada			Logro muy superado			No alcanzada			
Avance meta sexenal	Avanzada			Sentido constante			Sentido constante			

En cuanto a los **resultados** se observa que disminuyó en 0.9 puntos porcentuales la cobertura de atención de municipios con servicios del INAFED; disminuyeron a 176 los foros regionales implementados por el INAFED en colaboración con los gobiernos estatales; se mantuvieron constantes las acciones de vinculación con las Dependencias del Ejecutivo Federal.

En cuanto al **cumplimiento** se observa que: el primero alcanzó su meta intermedia y presenta un logro avanzado en la meta sexenal; el segundo tiene un Logro muy superado en el cumplimiento de la meta intermedia, posiblemente por el planteamiento de metas poco retadoras; el tercero no alcanzó su meta intermedia.

Conclusiones y sugerencias

De algunos indicadores no se puede analizar su desempeño debido a que no tienen metas establecidas, por lo que es difícil valorar si los resultados alcanzados son adecuados. Se debe prestar atención a los indicadores que tienen avances insuficientes o muy rezagados ya que será importante establecer acciones que permitan que se avance en dichas temáticas. Es importante que se haga un esfuerzo por reportar la mayor información posible para que se pueda realizar el análisis del avance en el cumplimiento de metas intermedias de todos sus indicadores y, con base en los resultados, tomen las medidas pertinentes para adecuar sus estrategias y acciones con el fin de alcanzar sus objetivos al finalizar el sexenio.

¹ Se considera la información que se reportó en 2023 y que corresponde al cierre 2022. Cabe destacar que hay indicadores con valor alcanzado 2021 que se reportaron por primera vez en este periodo.

² Para conocer la metodología de clasificación del Enfoque de Resultados de los objetivos y de la Calidad de los indicadores, consultar el siguiente documento: https://www.coneval.org.mx/InformesPublicaciones/Documents/DIAGNOSTICO_PARTE_II.pdf

³ La metodología de clasificación de los indicadores en función del cumplimiento de su meta intermedia y del avance en el cumplimiento de su meta sexenal se puede consultar en el siguiente documento: https://www.coneval.org.mx/coordinacion/Documents/monitoreo/Sectoriales_19-20/Desempeno_sectoriales_VF.pdf

* NR integra a los indicadores que no reportaron avances y a los que tienen sentido contante y no se les aplica el análisis de avance en el cumplimiento de la meta sexenal.

** Estos indicadores deben analizarse con reserva debido a las inconsistencias entre su nombre, sentido y método de cálculo.