

Programa Especial de Cambio Climático, datos al cierre 2022<sup>1</sup>

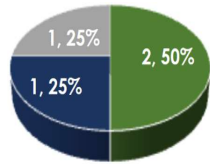
Información principal del programa derivado

Tipo de enfoque de los objetivos y calidad de los indicadores<sup>2</sup>

Objetivos

4

Moderado



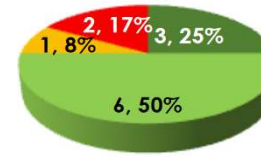
- Resultados
- Gestión
- Coordinación

En este nivel de planeación se espera que la mayoría de los objetivos refiera a la solución de problemas públicos. La mayoría de los objetivos del programa sí refleja la solución de problemáticas concretas, un objetivo se refiere a acciones de coordinación y uno a la entrega de bienes y servicios

Indicadores

12

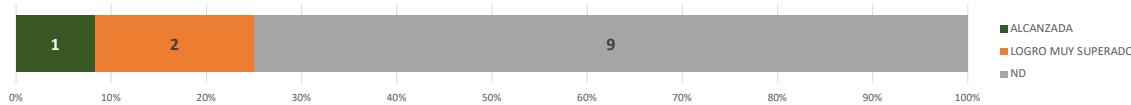
Adecuado



- Destacado
- Adecuado
- Moderado
- Op. de mejora

La mayoría de los indicadores del programa cuentan con calidad destacada y adecuada, esto implica que cumplen los criterios de calidad y miden resultados. Sin embargo, también existen indicadores con oportunidad de mejora, lo que refleja que no cumplen los criterios de calidad.

Distribución del cumplimiento de meta intermedia, 2021 o 2022 según último valor reportado<sup>3</sup>



75% de los indicadores no presentan datos al cierre 2022 y/o su Línea base es igual a cero o no tienen definida una meta intermedia, por lo que no es posible realizar su análisis. 25% restante un indicador Alcanzó su meta intermedia, y dos indicadores obtuvieron un Logro muy superado.

Distribución de los indicadores respecto al avance en el cumplimiento de su meta sexenal y su tipo de enfoque, 2021 o 2022 según último valor reportado<sup>3</sup>

Enfoque / Avance	Superado	Avanzado	Adecuado	Insuficiente	Rezagado	Muy rezagado	NR*	Total general
Resultados	0	0	0	0	0	0	6	6, 50%
Coordinación	1	1	1	0	0	0	3	6, 50%
Gestión	0	0	0	0	0	0	0	0, 0%
<b>Total general</b>	<b>1, 8.3%</b>	<b>1, 8.3%</b>	<b>1, 8.3%</b>	<b>0, 0%</b>	<b>0, 0%</b>	<b>0, 0%</b>	<b>9, 75%</b>	<b>12</b>

La mitad de los indicadores son de Resultados, mientras que la otra mitad son de Coordinación. Sobre el avance de los indicadores en su meta sexenal se observa que uno se encuentra en Superado, uno en Avanzado y uno en Adecuado. Cabe destacar que 75% de los indicadores no reportan datos al cierre 2022, por lo que no se puede realizar el análisis del cumplimiento de su meta sexenal.

Seguimiento de los objetivos e indicadores del programa derivado

Objetivo 1	1. Disminuir la vulnerabilidad al cambio climático de la población, los ecosistemas y su biodiversidad, así como de los sistemas productivos y de la infraestructura estratégica mediante el impulso y fortalecimiento de los procesos de adaptación y el aumento de la resiliencia.					
Indicadores	1.1 Fortalecimiento de capacidades adaptativas de los municipios para responder al cambio climático		1.2 Formulación y publicación de la Política Nacional de Adaptación (NAP, por sus siglas en inglés)		1.3 Índice de fortalecimiento de capacidades adaptativas en municipios vulnerables al cambio climático	
Características	Meta para el Bienestar	Ascendente	Adecuado	Parámetro	Ascendente	Op. de mejora
Tendencia						
Cumplimiento meta intermedia	Logro muy superado		Logro muy superado		Sin meta intermedia	
Avance meta sexenal	Superado		Avanzado		Sin meta sexenal	
Objetivo 2	2. Reducir las emisiones de gases y compuestos de efecto invernadero a fin de generar un desarrollo con bienestar social, bajo en carbono y que proteja la capa de ozono, basado en el mejor conocimiento científico disponible.					
Indicadores	2.1 Megatoneladas de CO2e mitigadas.		2.2 Emisiones de CO2e evitadas por la generación de energías limpias		2.3 Emisiones de Carbono Negro mitigadas	
Características	Meta para el Bienestar	Ascendente	Destacado	Parámetro	Ascendente	Op. de mejora
Tendencia						
Cumplimiento meta intermedia	Sin reporte de datos al cierre 2022		Sin reporte de datos al cierre 2022		Sin reporte de datos al cierre 2022	
Avance meta sexenal	Sin reporte de datos al cierre 2022		Sin reporte de datos al cierre 2022		Sin meta sexenal	

En cuanto a los resultados reportados se observa que incrementó el fortalecimiento de capacidades adaptativas de los municipios para responder al cambio climático; así como la formulación y publicación de la Política Nacional de Adaptación; y aumentó el Índice de fortalecimiento de capacidades adaptativas en municipios vulnerables al cambio climático. En cuanto al cumplimiento, se observa que: el 1.1 presenta un Logro muy superado en el cumplimiento de su meta intermedia y un logro Superado en la consecución de la meta sexenal; el 1.2 presenta un Logro muy superado en el cumplimiento de metas intermedias y Avanzado en la consecución de la meta sexenal; el tercero no puede ser analizado porque no tiene meta intermedia ni meta sexenal definidas.

En cuanto a los resultados reportados se observa que las megatoneladas de CO2e mitigadas presenta una tendencia ascendente; las emisiones de CO2e emitidas por generación de energías limpias reportó su valor más alto en 2021; las emisiones de Carbono negro mitigadas reportó su valor más alto en 2029. En cuanto al cumplimiento, no se puede realizar un análisis ya que no reportan datos al cierre 2022.

Programa Especial de Cambio Climático, datos al cierre 2022<sup>1</sup>

Objetivo 3	3. Impulsar acciones y políticas sinérgicas entre mitigación y adaptación, que abonen a los objetivos de desarrollo sostenible y atiendan la crisis climática, priorizando la generación de cobeneficios ambientales, sociales y económicos.					
<b>Indicadores</b>	3.1 Superficie de bosques, selvas y manglares de México		3.2 Superficie terrestre para la captura de carbono conservada o con uso sustentable		3.3 Niveles críticos de concentraciones de partículas menores a 2.5 micrómetros (PM2.5) en aire ambiente	
<b>Características</b>	Meta para el Bienestar	Descendente	Destacado	Parámetro	Ascendente	Adecuado
<b>Tendencia</b>			<ul style="list-style-type: none"> <li><span style="color: green;">✔</span> Adecuación</li> <li><span style="color: green;">✔</span> Claridad</li> <li><span style="color: green;">✔</span> Relevancia</li> <li><span style="color: green;">✔</span> Monitoreabilidad</li> <li><span style="color: green;">✔</span> Pertinencia</li> </ul>			<ul style="list-style-type: none"> <li><span style="color: orange;">!</span> Adecuación</li> <li><span style="color: green;">✔</span> Claridad</li> <li><span style="color: green;">✔</span> Relevancia</li> <li><span style="color: orange;">!</span> Monitoreabilidad</li> <li><span style="color: green;">✔</span> Pertinencia</li> </ul>
<b>Cumplimiento meta intermedia</b>	Sin reporte de datos al cierre 2022		Sin metas intermedia		Sin reporte de datos al cierre 2022	
<b>Avance meta sexenal</b>	Sin reporte de datos al cierre 2022		Sin meta sexenal		Sin meta sexenal	
<b>Objetivo 4</b>	4. Fortalecer los mecanismos de coordinación, financiamiento y medios de implementación entre órdenes de gobierno para la instrumentación de la política de cambio climático, priorizando la co-creación de capacidades e inclusión de los distintos sectores de la sociedad, con enfoque de derechos humanos.					
<b>Indicadores</b>	4.1 Avance de herramientas de Política de Cambio Climático		4.2 Transversalización del Enfoque de Género en la Política de Cambio Climático		4.3 Índice de co-creación de capacidades	
<b>Características</b>	Meta para el Bienestar	Ascendente	Adecuado	Parámetro	Ascendente	Op. de mejora
<b>Tendencia</b>			<ul style="list-style-type: none"> <li><span style="color: green;">✔</span> Adecuación</li> <li><span style="color: green;">✔</span> Claridad</li> <li><span style="color: green;">✔</span> Relevancia</li> <li><span style="color: green;">✔</span> Monitoreabilidad</li> <li><span style="color: orange;">!</span> Pertinencia</li> </ul>			<ul style="list-style-type: none"> <li><span style="color: orange;">!</span> Adecuación</li> <li><span style="color: green;">✔</span> Claridad</li> <li><span style="color: green;">✔</span> Relevancia</li> <li><span style="color: orange;">!</span> Monitoreabilidad</li> <li><span style="color: orange;">!</span> Pertinencia</li> </ul>
<b>Cumplimiento meta intermedia</b>	Alcanzada		Sin reporte de datos al cierre 2022		Sin reporte de datos al cierre 2022	
<b>Avance meta sexenal</b>	Adecuado		Sin meta sexenal		Sin reporte de datos al cierre 2022	

En cuanto a los **resultados** reportados se observa que aumentó la superficie terrestre para la captura de carbono conservada o con uso sustentable. La superficie de bosque, selvas y manglares de México presenta una tendencia descendente; los niveles críticos de concentraciones de partículas menores a 2.5 micrómetros (PM2.5) en aire ambiente reportó su valor más bajo en 2020.

En cuanto al **cumplimiento**: el segundo no puede ser analizado ya que no presenta meta intermedia ni meta sexenal; el primero y el tercero no pueden ser analizados debido a que no reportan datos al cierre 2022.

En cuanto a los **resultados** reportados se observa que incrementó el avance de herramientas Políticas de Cambio Climático. La transversalización del Enfoque de Género en la Política de Cambio Climático y el índice de co-creación de capacidades únicamente han reportado el valor de su Línea Base.

En cuanto al **cumplimiento**: el primero presenta un logro **Alcanzado** en el cumplimiento de metas intermedias y un logro **Adecuado** en la consecución de la meta sexenal; el segundo y tercero no pueden ser analizados porque no reportan datos al cierre 2022 y no tienen metas intermedias.

Conclusiones y sugerencias

Es importante que se haga un esfuerzo por reportar la mayor información posible para que se pueda realizar el análisis del avance en el cumplimiento de metas intermedias de todos sus indicadores y, con base en los resultados, tomen las medidas pertinentes para adecuar sus estrategias y acciones con el fin de alcanzar sus objetivos al finalizar el sexenio.

<sup>1</sup> Se considera la información que se reportó en 2023 y que corresponde al cierre 2022. Cabe destacar que hay indicadores con valor alcanzado 2021 que se reportaron por primera vez en este periodo.

<sup>2</sup> Para conocer la metodología de clasificación del Enfoque de Resultados de los objetivos y de la Calidad de los indicadores, consultar el siguiente documento: [https://www.coneval.org.mx/InformesPublicaciones/Documents/DIAGNOSTICO\\_PARTE\\_II.pdf](https://www.coneval.org.mx/InformesPublicaciones/Documents/DIAGNOSTICO_PARTE_II.pdf)

<sup>3</sup> La metodología de clasificación de los indicadores en función del cumplimiento de su meta intermedia y del avance en el cumplimiento de su meta sexenal se puede consultar en el siguiente documento: [https://www.coneval.org.mx/coordinacion/Documents/monitoreo/Sectoriales\\_19-20/Desempeno\\_sectoriales\\_VF.pdf](https://www.coneval.org.mx/coordinacion/Documents/monitoreo/Sectoriales_19-20/Desempeno_sectoriales_VF.pdf)

\* NR integra a los indicadores que no reportaron avances y a los que tienen sentido contante y no se les aplica el análisis de avance en el cumplimiento de la meta sexenal.